

UNIVERSIDADE FEDERAL DO RIO GRANDE - FURG
PRÓ-REITORIA DE GRADUAÇÃO - PROGRAD
SISTEMA DE BIBLIOTECAS - SiB

BIBLIOTECA VIRTUAL DA PEARSON

Acesso pelo "Meu espaço"



Biblioteca Virtual da Pearson

A Biblioteca Virtual da Pearson é uma plataforma de livros eletrônicos (*e-books*), multidisciplinar e em português, disponibilizada para discentes, docentes e técnicos administrativos em educação da FURG.



BIBLIOTECA VIRTUAL DA PEARSON: ACESSO PELO “MEU ESPAÇO”



The image shows a login interface for FURG (Universidade Federal do Rio Grande). At the top left is the FURG logo, which consists of a stylized 'U' in red and yellow. To the right of the logo, the text 'FURG' is written in large, bold, black letters, with 'UNIVERSIDADE FEDERAL DO RIO GRANDE' in smaller black letters below it. Below the logo and text, there are two input fields. The first is labeled 'Usuário' and the second is labeled 'Senha'. Below the 'Senha' field, there is a link that says 'Esqueci minha senha'. A blue button labeled 'Autenticar' is positioned below the input fields. A white tooltip box is overlaid on the 'Usuário' field, containing two lines of text: 'Servidor: informe o número SIAPE, sem os zeros à esquerda e sem o dígito verificador' and 'Estudante: informe o número de matrícula'.

Acessar o sistema da FURG (<https://sistemas.furg.br/>) e inserir login e senha.



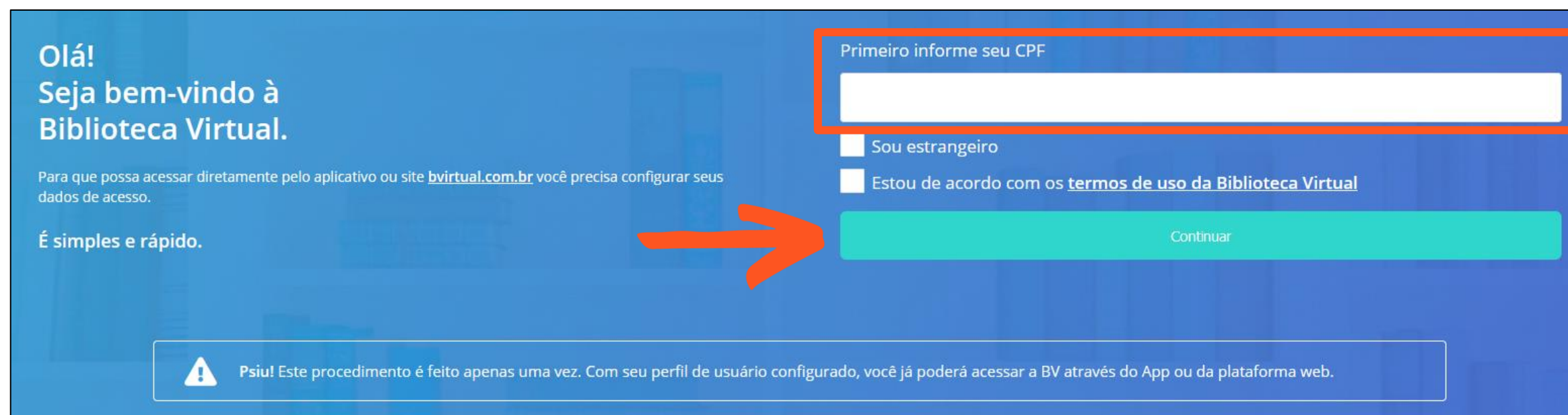
BIBLIOTECA VIRTUAL DA PEARSON: ACESSO PELO “MEU ESPAÇO”

The screenshot displays the user interface of the FURG library system. At the top, there is a header with the FURG logo and the text 'Universidade Federal do Rio Grande'. Below the header, a navigation menu is visible on the left side, containing items such as 'Solicitações', 'Sair', 'Buscar', 'Menu', 'Usuário', 'Acadêmico', 'ARGO', 'Meu Espaço', 'Bibliografias', and 'Biblioteca Virtual Person'. The 'Biblioteca Virtual Person' item is highlighted with an orange border and an orange arrow pointing to it from the left. In the main content area, there is a section titled 'Biblioteca Virtual Person' with a star icon, and a button labeled 'Acessar a Biblioteca Virtual Person' which is also pointed to by an orange arrow from the 'Usuário' menu item.

No ARGO, em “Meu Espaço”, clicar em **“Acessar a Biblioteca Virtual da Pearson”**

BIBLIOTECA VIRTUAL DA PEARSON: ACESSO PELO “MEU ESPAÇO”

No primeiro acesso serão solicitadas as seguintes informações:



The screenshot shows a registration form on a blue background. On the left, there is a welcome message: "Olá! Seja bem-vindo à Biblioteca Virtual." followed by instructions to configure access data and a note that it's simple and fast. On the right, there is a form with a text input field labeled "Primeiro informe seu CPF" which is highlighted with an orange border. Below it are two checkboxes: "Sou estrangeiro" and "Estou de acordo com os termos de uso da Biblioteca Virtual". A green "Continuar" button is at the bottom right, with an orange arrow pointing to it. At the bottom left, there is a warning icon and a note: "Psiu! Este procedimento é feito apenas uma vez. Com seu perfil de usuário configurado, você já poderá acessar a BV através do App ou da plataforma web."

Informar o número de **CPF** ou o número de **passaporte** (caso seja estrangeiro). Após, marcar estar de acordo com os termos da BV e clicar em “continuar”

BIBLIOTECA VIRTUAL DA PEARSON: ACESSO PELO “MEU ESPAÇO”

No passo seguinte, serão solicitadas as seguintes informações:

CPF validado, agora preencha as informações abaixo.

Informe seu nome

Informe seu sobrenome

Informe um e-mail para login

Confirme o e-mail informado

Crie uma senha de acesso

Sua senha precisa ter entre 8 e 30 caracteres com pelo menos uma letra minúscula e um número.

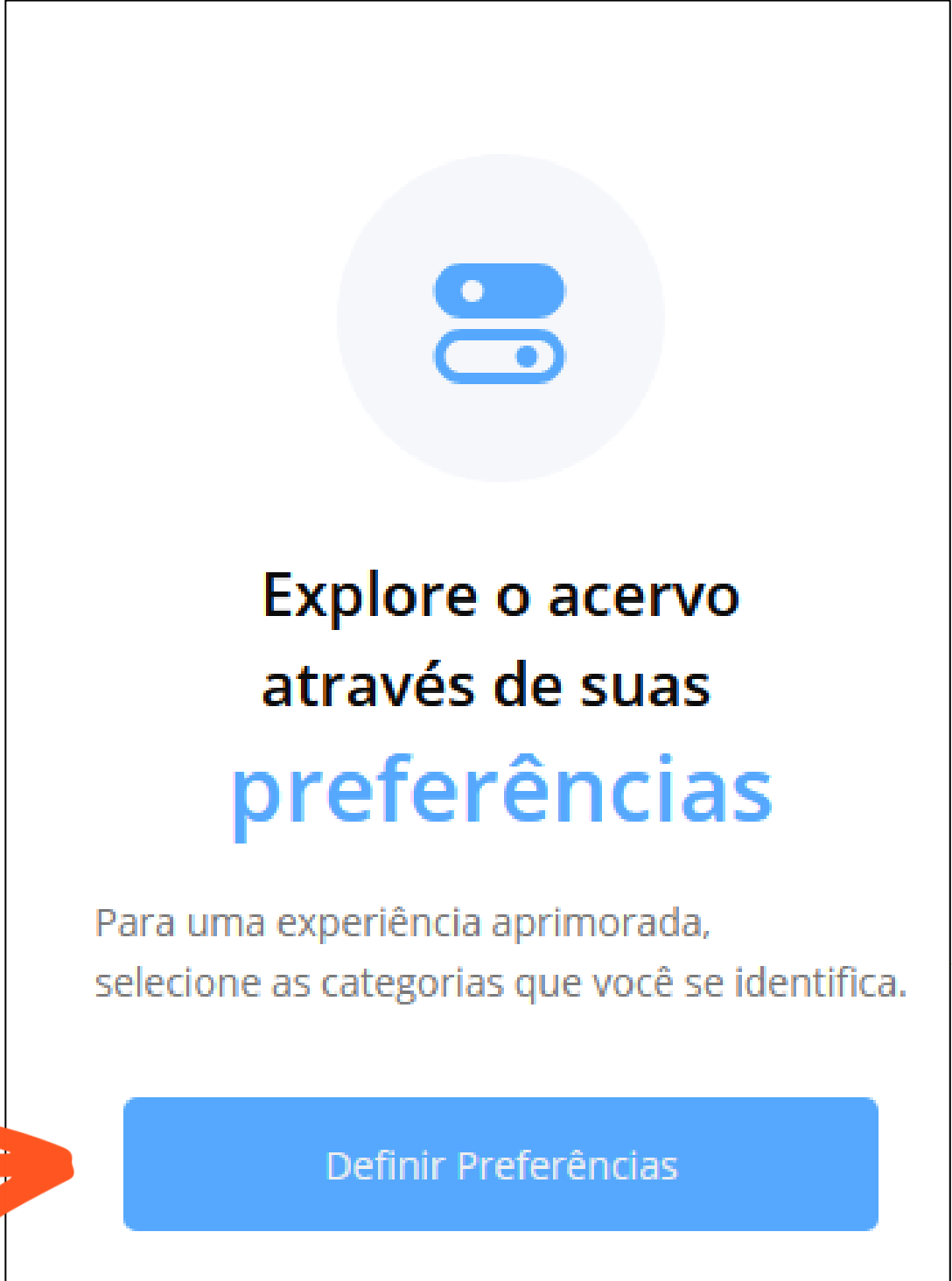
Confirmar senha

Informar o primeiro nome, sobrenome, e-mail e senha de cadastro. Após preenchidas essas informações, clicar em “Criar meu usuário”



A senha cadastrada deverá conter: de 8 a 30 caracteres, com pelo menos, uma letra minúscula e um número

Serão solicitadas as preferências de leitura:



The screenshot shows a white rectangular box with a thin black border. At the top center is a light blue circular icon containing two white toggle switches. Below the icon, the text reads "Explore o acervo através de suas preferências" in black, with "preferências" in a larger, bold blue font. Underneath, a smaller grey font says "Para uma experiência aprimorada, selecione as categorias que você se identifica." At the bottom center is a blue rounded rectangular button with the white text "Definir Preferências". A large orange arrow points from the left towards the button. To the right of the button, a yellow callout box with a pointer contains the text "Clicar em 'Definir Preferências'" in black.

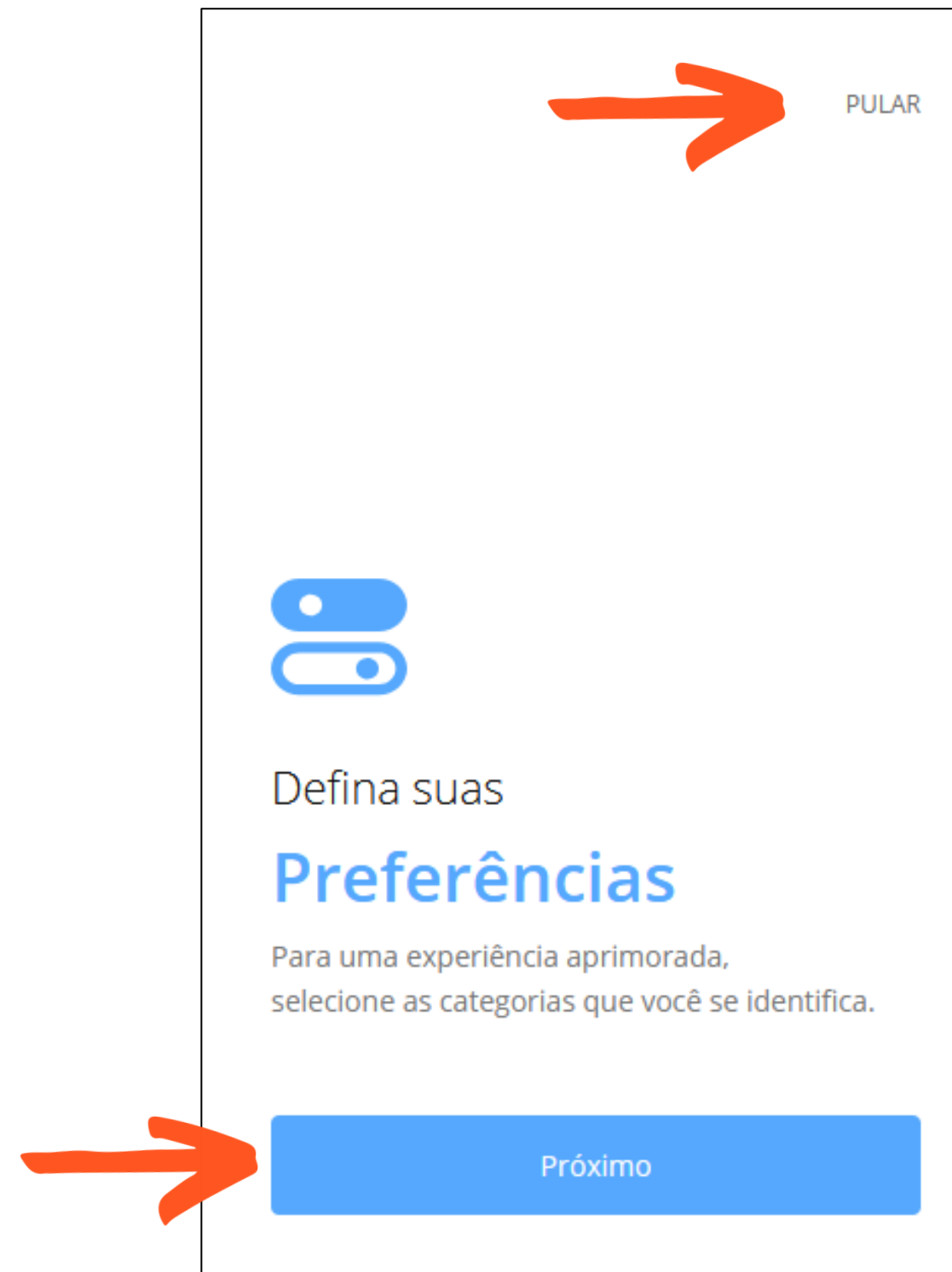
Explore o acervo
através de suas
preferências

Para uma experiência aprimorada,
selecione as categorias que você se identifica.

Definir Preferências

Clicar em “**Definir
Preferências**”

BIBLIOTECA VIRTUAL DA PEARSON: ACESSO PELO “MEU ESPAÇO”



Clicar em
“Próximo”



É possível clicar em “pular” (canto superior direito), para não escolher as preferências

BIBLIOTECA VIRTUAL DA PEARSON: ACESSO PELO “MEU ESPAÇO”

PULAR

Defina suas Preferências

Profissionais 1 de 2

Selecione abaixo os temas profissionais que você tem interesse:

Administração e Negócios	Agricultura e Agropecuária Veterinária
Arte	Autoajuda e Esoterismo
Ciências Biológicas e Naturais	Ciências Exatas
Ciências Humanas e Sociais	Comunicação

[Voltar](#) [Próximo](#)

PULAR

Defina suas Preferências

Literários 2 de 2

Selecione abaixo os estilos literários que você tem interesse:

Ação e Aventura	Adulto
Autoajuda	Autobiografia
Crítica Literária	Ficção Científica
Ficção Fantásiosa	Histórias em Quadrinhos
HQs, RPG e Cards	Jovem Adulto

[Voltar](#) [Próximo](#)

Escolher as preferências de **temas profissionais** e **estilos literários** e clicar em “**Próximo**”

BIBLIOTECA VIRTUAL DA PEARSON: ACESSO PELO “MEU ESPAÇO”

The screenshot displays the Pearson Virtual Library website. On the left is a navigation menu with options like 'Início', 'Expert Reader', 'Acervo', and 'Minhas Listas'. The main content area features a search bar and a 'Sugestões de leitura' section with five book covers: 'DESENVOLVIMENTO COGNITIVO' by A. R. Luria, 'Atualizações em Terapia Intensiva Pediátrica' (2ª edição), 'OLIVEIRA VIANNA ENTRE O ESPELHO E A MÁSCARA', 'PRACTICAL ENDOSCOPY: Tips by Experts' (2ª edição), and 'DICIONÁRIO DE TERMOS DE SAÚDE'. Below the books, there is a user profile section with the text 'Olá Abner! Personalize a plataforma informando seus dados.' and an 'Informar dados' button. At the bottom left, it says 'Minha Lista > Sua lista ainda não possui livros.'

Dessa forma, após o cadastro, será disponibilizado o acesso à **Biblioteca Virtual da Pearson**. Para os acessos seguintes, será preciso apenas clicar em “**Acessar a Biblioteca Virtual da Pearson**”, no “Meu espaço”, no sistema da FURG (conforme a página 4 desse tutorial).

Para dúvidas em relação à **recuperação de senha** da plataforma, **busca, acesso e leitura dos *e-books***, consulte o “Manual de uso – plataforma do Aluno”, da Biblioteca Virtual da Pearson, disponível no site do Sistema de Bibliotecas da FURG:

www.biblioteca.furg.br



DÚVIDAS? ENTRE EM CONTATO

sib.referecia@furg.br

Tutorial elaborado por:

Clérison Ramos – cleristonramos@furg.br

Demais contatos acesse:




SIGA NOSSAS REDES SOCIAIS

www.biblioteca.furg.br



@sibfurg



@SIBFURG



SIBFURG

